

1) Listini: nuovo campo "Non aggiornare"

Questa nuova funzionalità a cosa serve?

E' utile nel caso vengano pattuiti, con clienti o fornitori, degli accordi fuori dallo standard su determinati articoli.

Sostanzialmente viene utilizzata per gestire 2 tipi di eccezione contemporaneamente nei listini "speciali":

- Sconto % (sconto fisso da applicare ad un prezzo di listino variabile)
- Prezzo fisso (da non modificare in nessun caso previo nuovo accordo con la controparte)

Mettiamo che questo cliente abbia uno sconto del 10% su alcuni tutti i toner della marca "brother", eccetto appunto 1 articolo TZ231 per il quale viene stabilito il prezzo di € 33,00.

Il listino però può variare nel corso dell'anno: al cliente verrà applicato il nuovo prezzo di listino e verrà mantenuto lo sconto del 10%.

Situazione cliente AIM VICENZA SPA al 10/01/2009:
Elenco toner inseriti nel listino speciale del cliente:

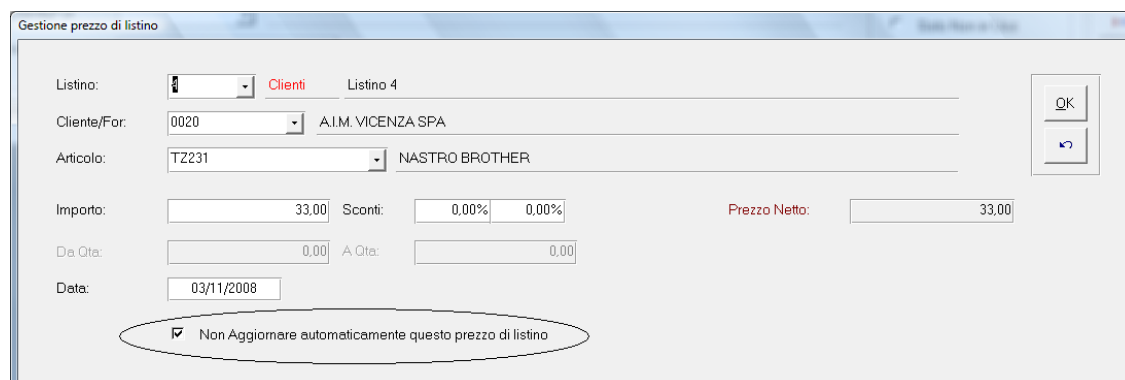
Codice	Prezzo Listino	Sconto %	Prezzo Fissato	Prezzo Netto
TZ001	50	10		45
TZ231	45		33	33

In data 01/06 il listino "Brother" aumenta del 5%
Questa la nuova situazione

Codice	Prezzo Listino	Sconto %	Prezzo Fissato	Prezzo Netto
TZ001	52,5	10		47,25
TZ231	47,25		33	33

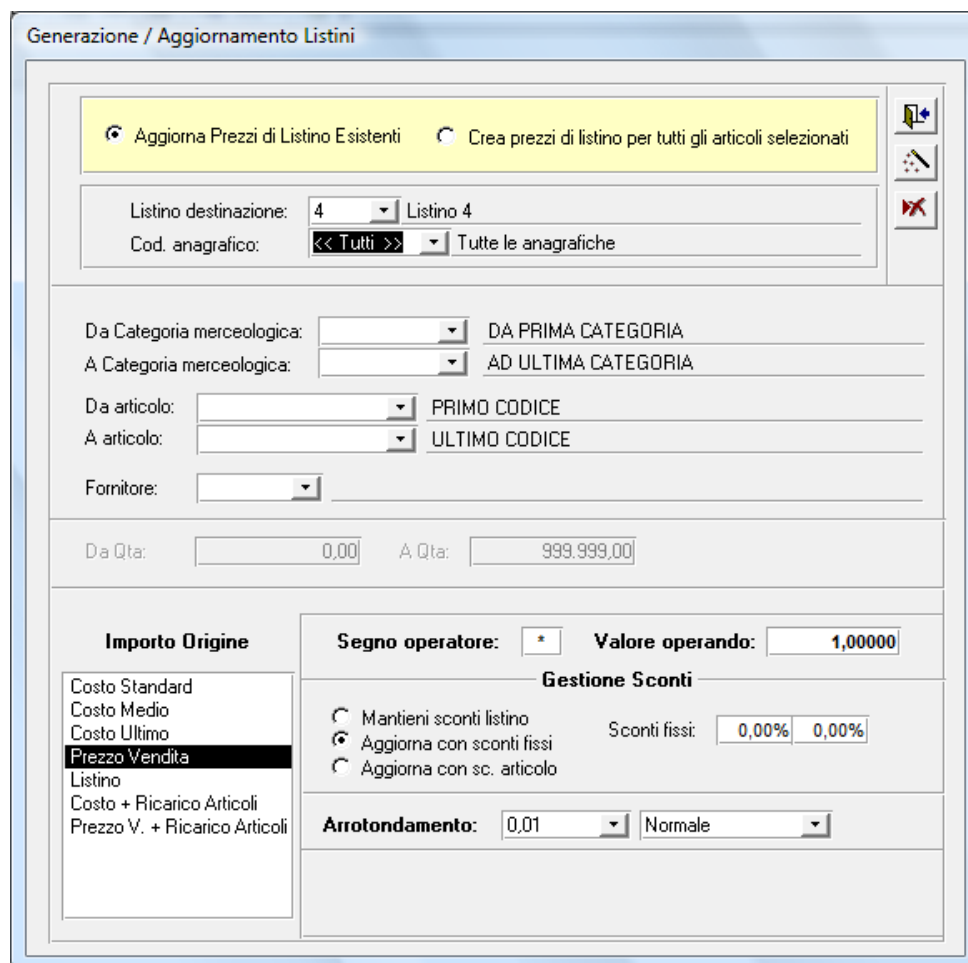
Come si fa a bloccare i prezzi?

Per bloccare e sbloccare i prezzi del listino speciale l'unico modo è di entrare dalla maschera "Gestione Listini" e cliccare sul nuovo flag.



Visto che siamo in argomento riteniamo utile spiegare anche come sia **possibile aggiornare un listino speciale modificando SOLO il prezzo e lasciando inalterati gli sconti.**

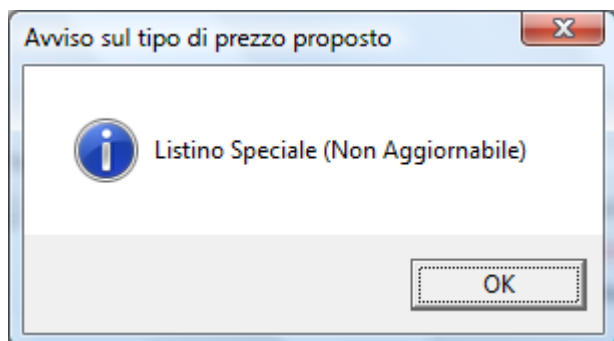
- 1) Entrare in "Genera Listini"
- 2) Selezionare l'opzione "Aggiorna Prezzi di Listino Esistenti"
- 3) Selezionare il listino da aggiornare
- 4) Indicare l'anagrafica o selezionare "<< Tutti >>"
- 5) Nelle opzioni sugli sconti selezionare "Mantieni sconti listini"



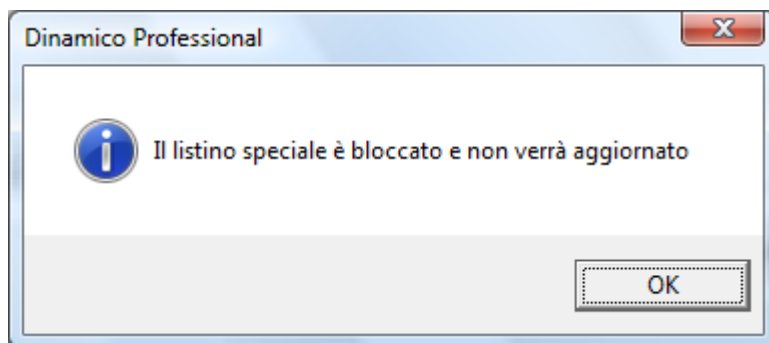
Cosa succede in fase di inserimento di ordini e documenti?

Come ben sapete i listini possono essere aggiornati al volo in fasi di inserimento di ordini e documenti: anche questo passaggio è stato adeguato per gestire i nuovi prezzi bloccati.

Innanzitutto quando viene proposto un prezzo speciale "bloccato" viene segnalato con il messaggio (Se il messaggio è stato attivato dalle impostazioni dei listini):



Quando invece si modifica un prezzo speciale bloccato il programma non aggiorna il listino e vi avvisa come segue:



Quindi l'unico modo per aggiornare un listino speciale bloccato è quello di entrare dalla maschera "Gestione Listini" e modificarlo manualmente.

2) Gestione prezzi ivati

Dinamico ora permette di gestire anche per ordini e documenti i prezzi di vendita ivati.

E' stato implementato infatti un nuovo metodo di calcolo che permette l'inserimento dei prezzi ivati e Dinamico effettua lo scorporo dell'Iva partendo dal totale riga ivato, come se si trattasse di uno scontrino o una ricevuta.

Facciamo un esempio pratico per capire questa differenza:

Prezzo Un.	Iva 10%	Prezzo Ivato
24,54	2,454	26,99
24,55	2,455	27,01

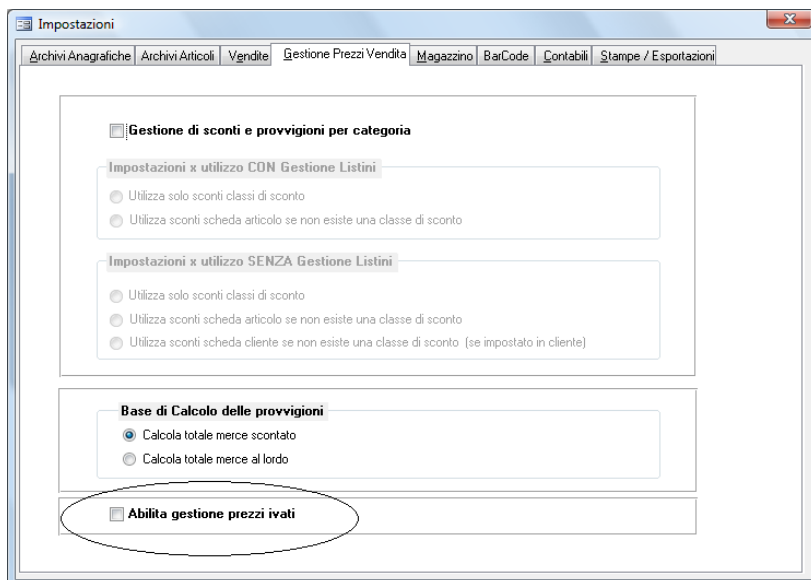
Come potete vedere facendo una normale fattura non è possibile arrivare all'importo di 27€ esatti in quando l'Iva viene arrotondata al 2° decimale e il totale viene calcolato dalla somma di imponibile + Iva.

Inserendo in un documento il prezzo ivato di € 27 Dinamico fa un calcolo inverso (scorporo) come avviene nella registrazione dei documenti in contabilità.

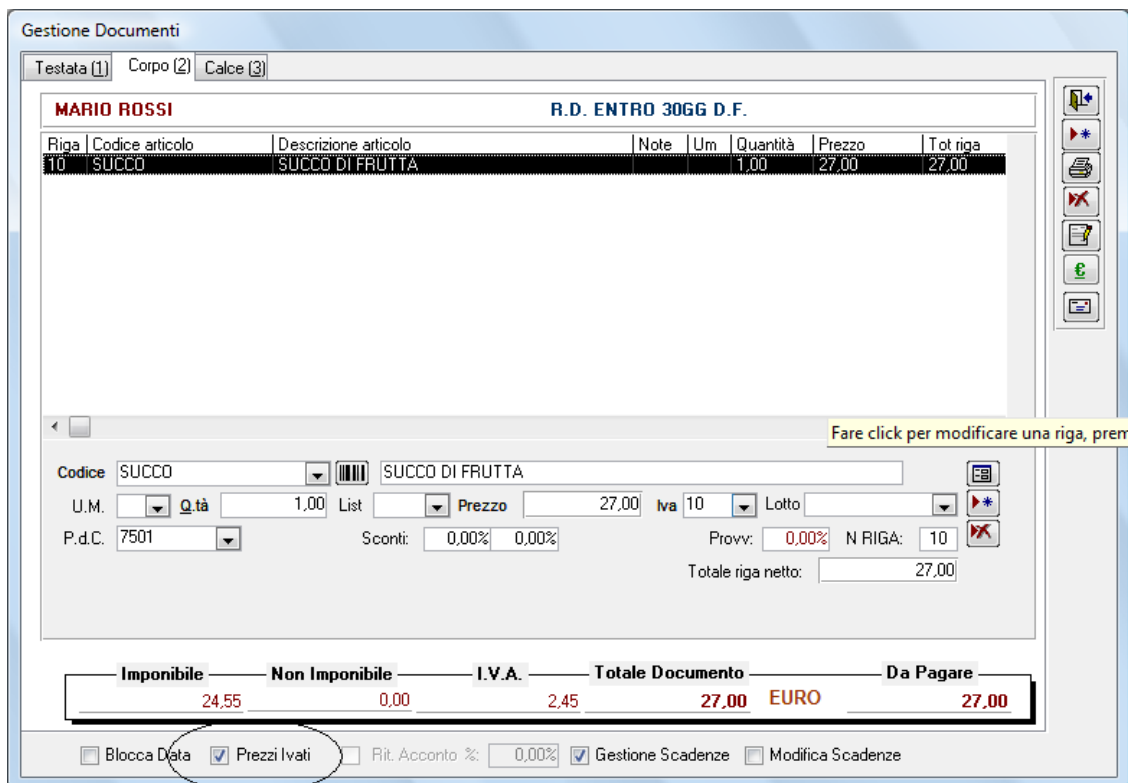
Esempio di scorporo dell'Iva:

Totale Ivato	/	1 + Aliquota	=	Imponibile
27	/	1,1	=	24,545 che arrotondo a 24,55
Iva = 27 - 24,55 = 2,45				

Per poter gestire dei documenti con i prezzi ivati è necessario innanzitutto abilitare questa funzionalità dal menù Strumenti \ Impostazioni \ Generali, scheda "Gestione Prezzi di Vendita":



Una volta attivata la funzione è possibile creare ordini e documenti e indicare i prezzi unitari ivati. In entrambe le maschere "Gestione Ordini" e "Gestione Documenti" noterete in basso delle nuove opzioni tra le quali appunto questa:



Per il momento non vi è alcuna conversione automatica dei prezzi o dei listini: cioè il programma non riconosce se un listino o un prezzo di vendita è ivato: è necessario creare un apposito listino con i prezzi ivati, oppure ovviamente è possibile inserire i prezzi manualmente in fase di carico di ordini e documenti.

Cioè se un articolo ha un prezzo (imponibile) di Euro 1,00 ed è associato all'aliquota Iva del 20% verrà proposto sempre il valore 1,00 nel corpo del documento.

E' necessario creare un listino ed impostare il valore a 1,20 se si desidera creare un ricevuta anziché una fattura.

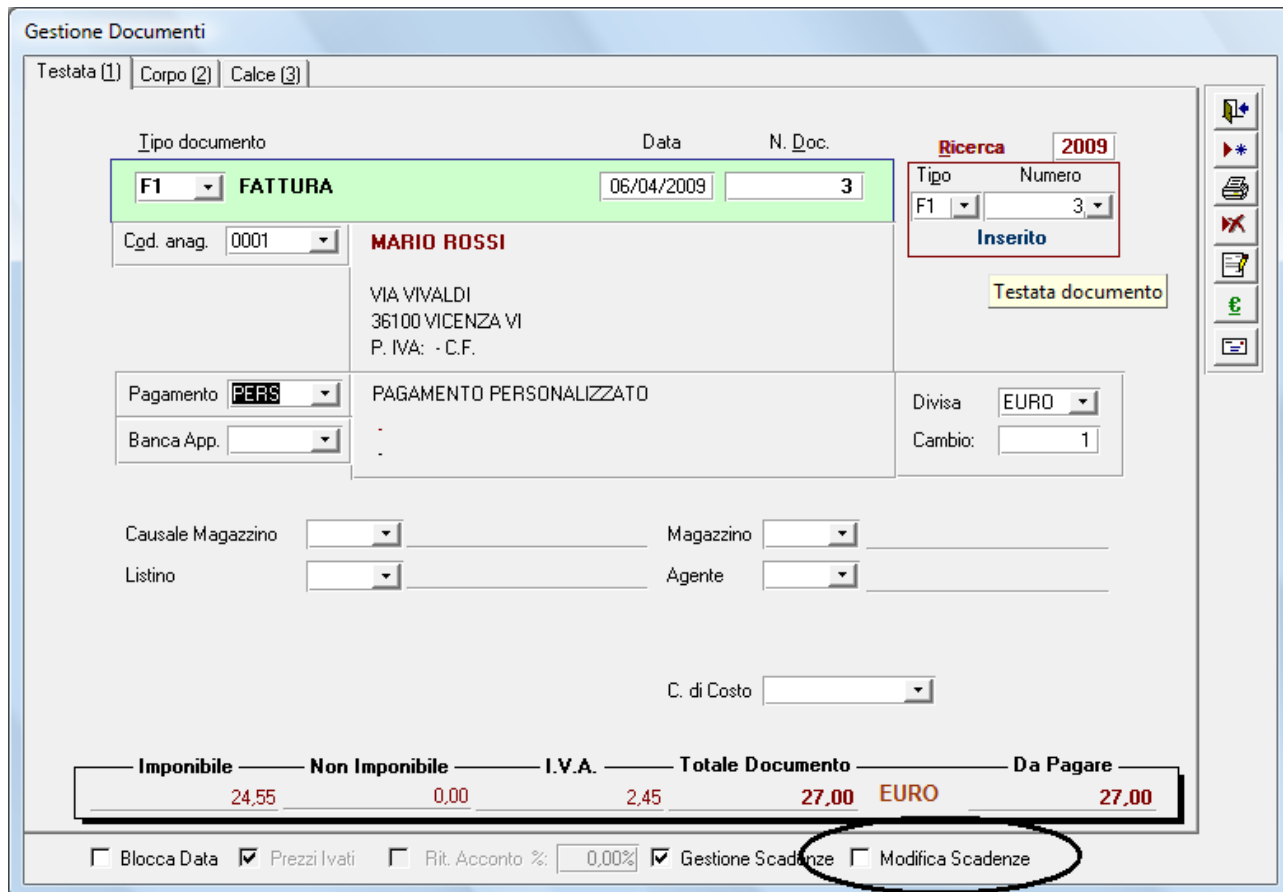
3) Scadenze: opzioni in fase di stampa dei documenti

Questa funzionalità aiuta tutti coloro che hanno a che fare con forme di pagamento complesse ed in generale non standard, che necessitano di una gestione manuale: Ad esempio un pagamento con rate di importo diverso tra di loro.

Come sapere, Dinamico permette di modificare manualmente le rate di ogni documento di vendita; è possibile accedere alla maschera "Modifica Scadenze" cliccando l'opzione presente nella maschera "Gestione Documenti".

Il problema per il quale abbiamo modificato questa procedura era che quando si doveva modificare un documento "stampato" il programma eliminava e ricreava automaticamente le scadenze, ovviamente standard! Ora è possibile modificare un documento ignorando le scadenze.

Per fare questo è sufficiente disabilitare l'opzione "Gestione Scadenze" che è stata spostato in basso.



Gestione Documenti

Testata (1) | Corpo (2) | Calce (3)

Tipo documento: **F1** **FATTURA** Data: 06/04/2009 N. Doc.: 3

Cod. anag.: 0001 **MARIO ROSSI**

VIA VIVALDI
36100 VICENZA VI
P. IVA: - C.F.

Pagamento: **PERS** PAGAMENTO PERSONALIZZATO

Banca App.: :

Divisa: **EURO**

Cambio: 1

Causale Magazzino: Magazzino: :

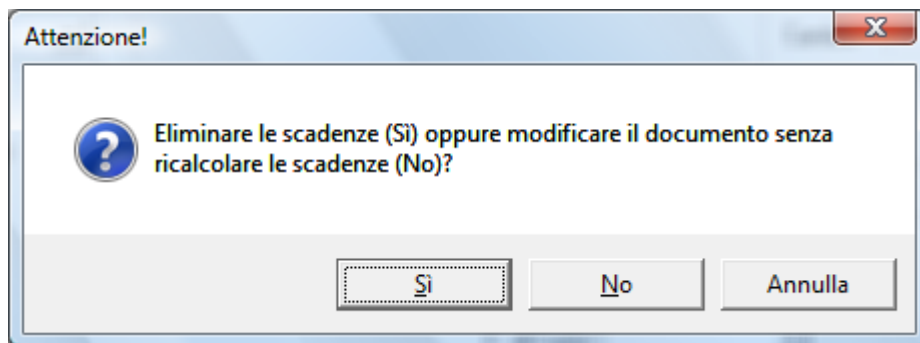
Listino: Agente: :

C. di Costo: :

Imponibile	Non Imponibile	I.V.A.	Totale Documento	Da Pagare
24,55	0,00	2,45	27,00	27,00

Blocca Data
 Prezzi Ivati
 Rit. Acconto %: 0,00%
 Gestione Scadenze
 Modifica Scadenze

Inoltre abbiamo anche personalizzato il messaggio che appare quando si modifica una fattura "stampata", permettendo di scegliere tra 3 opzioni:



4) LIFO: nuova opzione per il calcolo del magazzino fiscale con il metodo LIFO a Scatti

Con la nuova versione di Dinamico è possibile valorizzare le rimanenze di fine anno oltre che il metodo del LIFO continuo anche con il metodo del LIFO a scatti. Entrambi sono accettati fiscalmente.

Il nuovo metodo di calcolo ha il vantaggio, se vogliono, di consentire eventuali incongruenze nelle movimentazioni durante l'anno

Come funziona

il metodo del LIFO a scatti prende in considerazione tutti i magazzini di proprietà.

Il programma considera tutti gli articoli con una giacenza maggiore di zero. Queste giacenze vengono valorizzate al costo medio ponderato di acquisto.

Nel calcolo del valore del magazzino al LIFO (last in first out, cioè l'ultimo ad entrare è il primo ad uscire) l'ultima merce acquistata è la prima ad essere venduta: di conseguenza le nostre rimanenze di magazzino saranno composte dagli acquisti più vecchi.

In pratica se le giacenze aumentano la differenza sarà valutata al costo medio ponderato dell'anno in corso. Se le giacenze diminuiscono si va a ritroso stornando i carichi più recenti.

Nella tabella di esempio che segue ci sono 3 esempi pratici:

	Codice	2005	2006	2007	Inizio	2008		Saldo
						Fine		
1)	MON001			300	300	225		-75
2)	MON002		100	100	200	300		100
3)	MON003	300	300	300	900	900		0

Premessa:

Il costo medio ponderato di tutti e 3 gli articoli è di:

- 3€ per il 2005
- 3,2€ per il 2006
- 3,5€ per il 2007
- 4€ per il 2008

Esempio 1:

Le giacenze sono diminuite nel corso del 2008, il saldo negativo di 75 unità viene stornato dal saldo del

2007, il valore LIFO sarà quindi 225 x 3,5

Esempio 2:

Le giacenze sono aumentate di 100 unità: il valore del magazzino sarà:

- 100 x 3,2
- 100 x 3,5
- 100 x 4

Esempio 3:

Le giacenze sono rimaste invariate, quindi il valore rimane quello dell'anno precedente:

- 300 x 3
- 300 x 3,2
- 300 x 3,5

Calcola LIFO

Metodo LIFO

a scatti annuale

continuo

Anno: 2009

Controllo giacenze

Calcola LIFO

Stampa valori magazzino al LIFO

CONTROLLO GIACENZE: Il programma effettua un controllo degli articoli gestiti a magazzino: vengono considerati solo gli articoli con giacenza positiva che nel corso dell'anno non presentano un parziale negativo. Viene comunque generata una stampa di tutti gli articoli che non soddisfano queste esigenze

Parametri (solo per stampa)

Da Codice: PRIMO

A Codice: ULTIMO

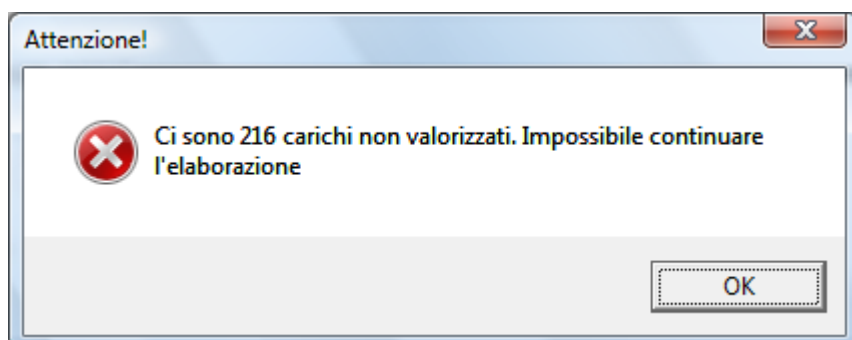
Da Cat. Merc.: PRIMA

A Cat. Merc.: ULTIMA

Per calcolare il lifo a scatti bisogna che:

- Non ci siano giacenze negative
- Tutti i carichi siano valorizzati, per potere calcolare il costo medio ponderato

Dinamico avvisa nel caso ci siano questi problemi e non permette di effettuare l'elaborazione



Ricordiamo che per maggiori informazioni potete visitare il nuovo portale delle news di Dinamico

<http://Inx.dinamico.it/news/>



Mentre per supporto tecnico è sempre online 24 ore su 24 il collaudato forum

<http://Inx.dinamico.it/forum/>

Cordiali Saluti da tutto il nostro staff.

Luca Fortuna
Dinamico Snc